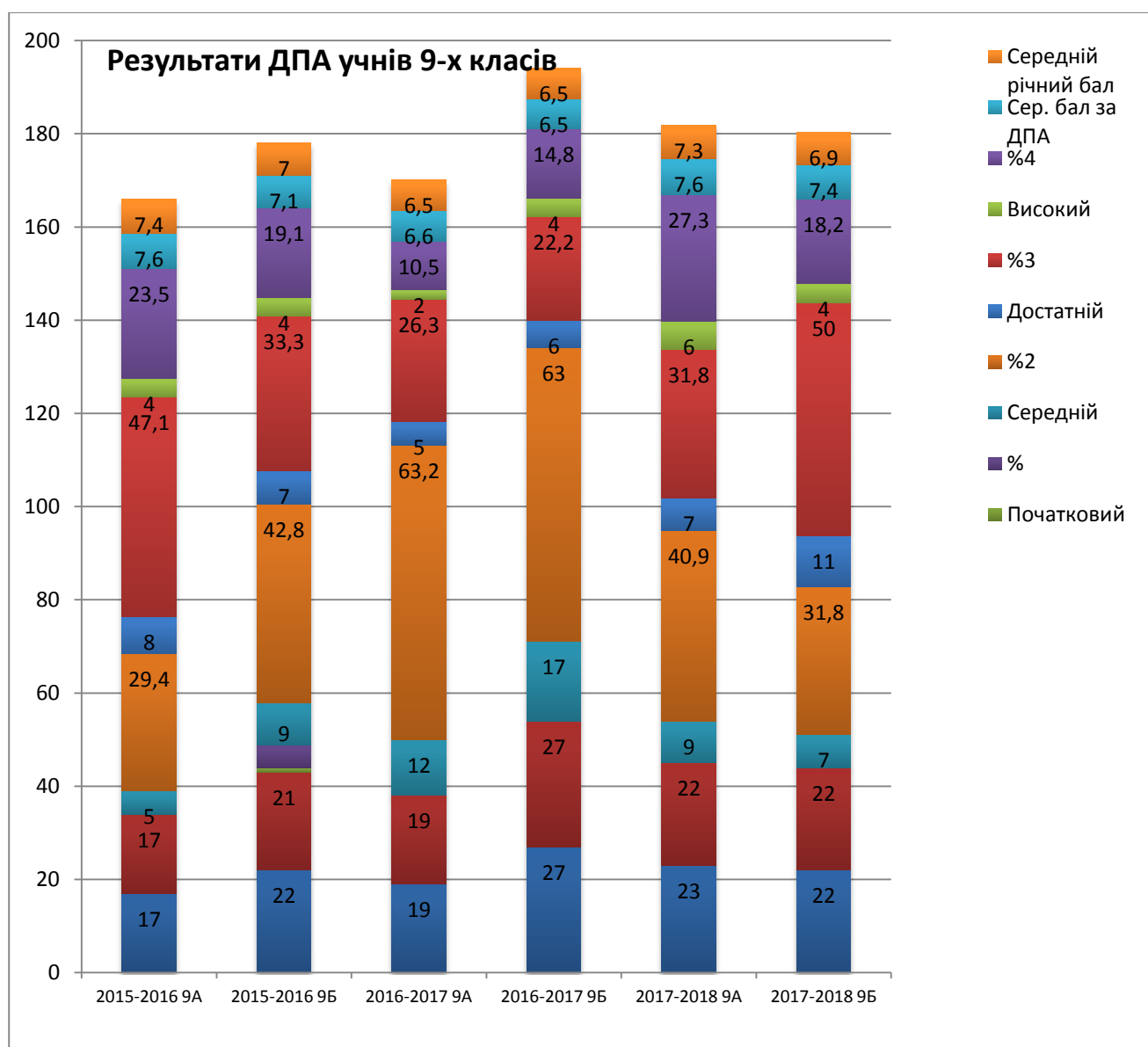


МОНІТОРИНГ ДПА/ЗНО УЧНІВ ЗОШ№16

Результати ДПА учнів 9-х класів

Навчальний рік	Предмет	Клас	Кількість учнів	Здало	Навчальні досягнення учнів у %								Сер. бал за ДПА	Середній річний бал	Вчитель
					початковий		середній		достатній		високий				
					учнів	%	учнів	%	учнів	%	учнів	%			
2015-2016	Математика	9А	17	17			5	29,4	8	47,1	4	23,5	7,6	7,4	Захарчук С.П.
	Математика	9Б	22	21	1	4,8	9	42,8	7	33,3	4	19,1	7,1	7,0	Захарчук С.П.
	Всього		39	38	1	2,63	14	36,84	15	39,48	8	21,05	7,4	7,2	
2016-2017	Математика	9А	19	19			12	63,2	5	26,3	2	10,5	6,6	6,5	Пілат Н.Г .
	Математика	9Б	27	27			17	63,0	6	22,2	4	14,8	6,5	6,5	Пілат Н.Г
	Всього		46	46	0	0	29	63,04	11	23,92	6	13,04	6,5	6,5	
2017-2018	Математика	9А	23	22			9	40,9	7	31,8	6	27,3	7,6	7,3	Пілат Н.Г .
	Математика	9Б	22	22			7	31,8	11	50,0	4	18,2	7,4	6,9	Захарчук С.П.
	Всього		45	44	0	0	16	36,37	18	40,91	10	22,72	7,5	7,1	
	РАЗОМ		130	128	1	0,78	59	46,09	44	34,38	24	18,75	7,1	6,9	



Оцінки за ДПА виявилися вищими за річні:

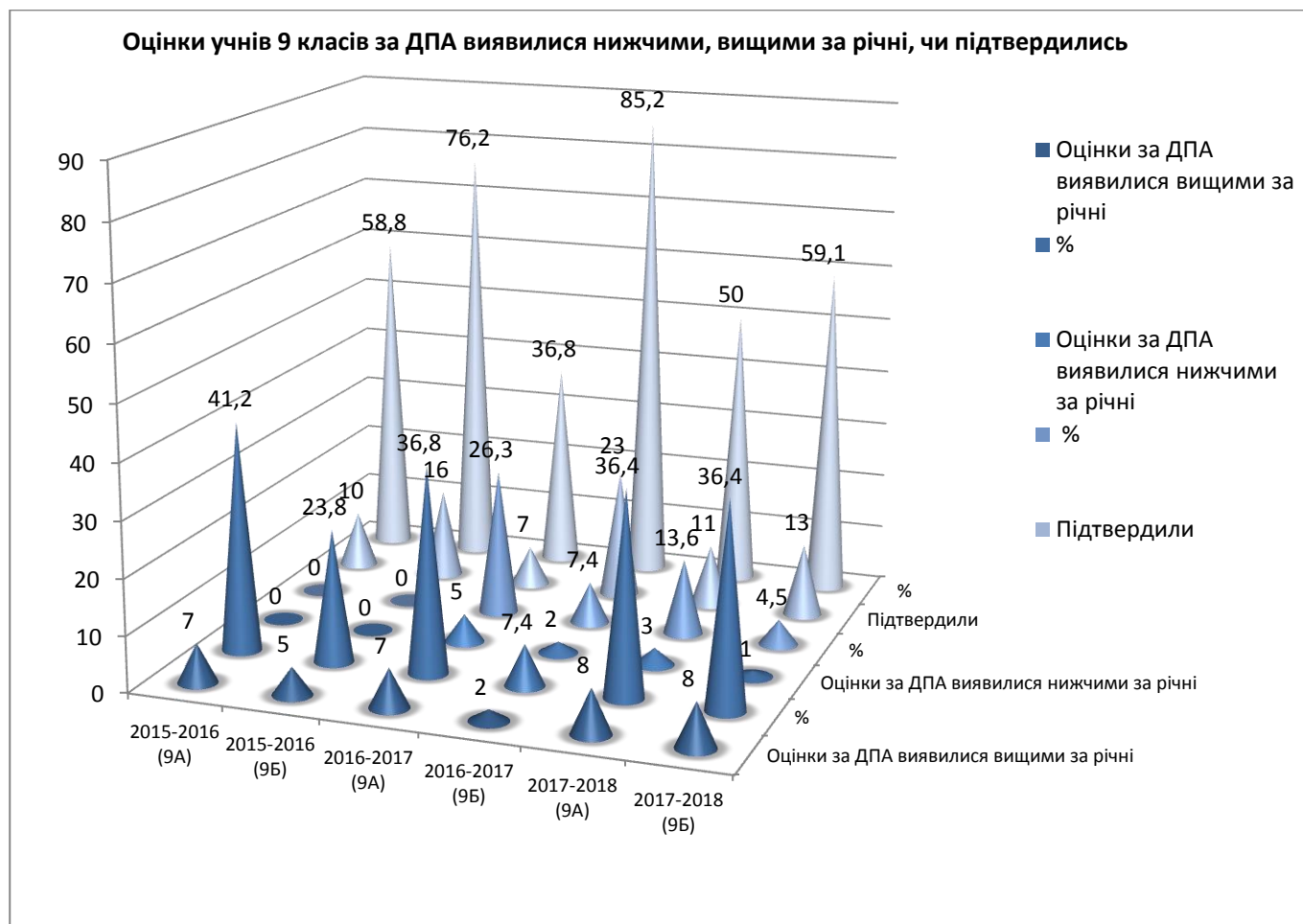
Математика 2015-2016		Математика 2016-2017		Математика 2017-2018	
9А	9Б	9А	9Б	9А	9Б
Захарчук С.П.	Захарчук С.П.	Пілат Н.Г		Пілат Н.Г	Захарчук С.П.
7 учнів –41,2%	5 учнів –23,8%	7 учнів – 36,8%	2 учнів – 7,4%	8 учнів – 36,4%	8 учнів – 36,4%

Оцінки за ДПА виявилися нижчими за річні:

Математика 2015-2016		Математика 2016-2017		Математика 2017-2018	
9А	9Б	9А	9Б	9А	9Б
Захарчук С.П.	Захарчук С.П.	Пілат Н.Г		Пілат Н.Г	Захарчук С.П.
–	–	5учні – 26,3%	2 учні – 7,4%	3 учні – 13,6%	1 учень – 4,5%

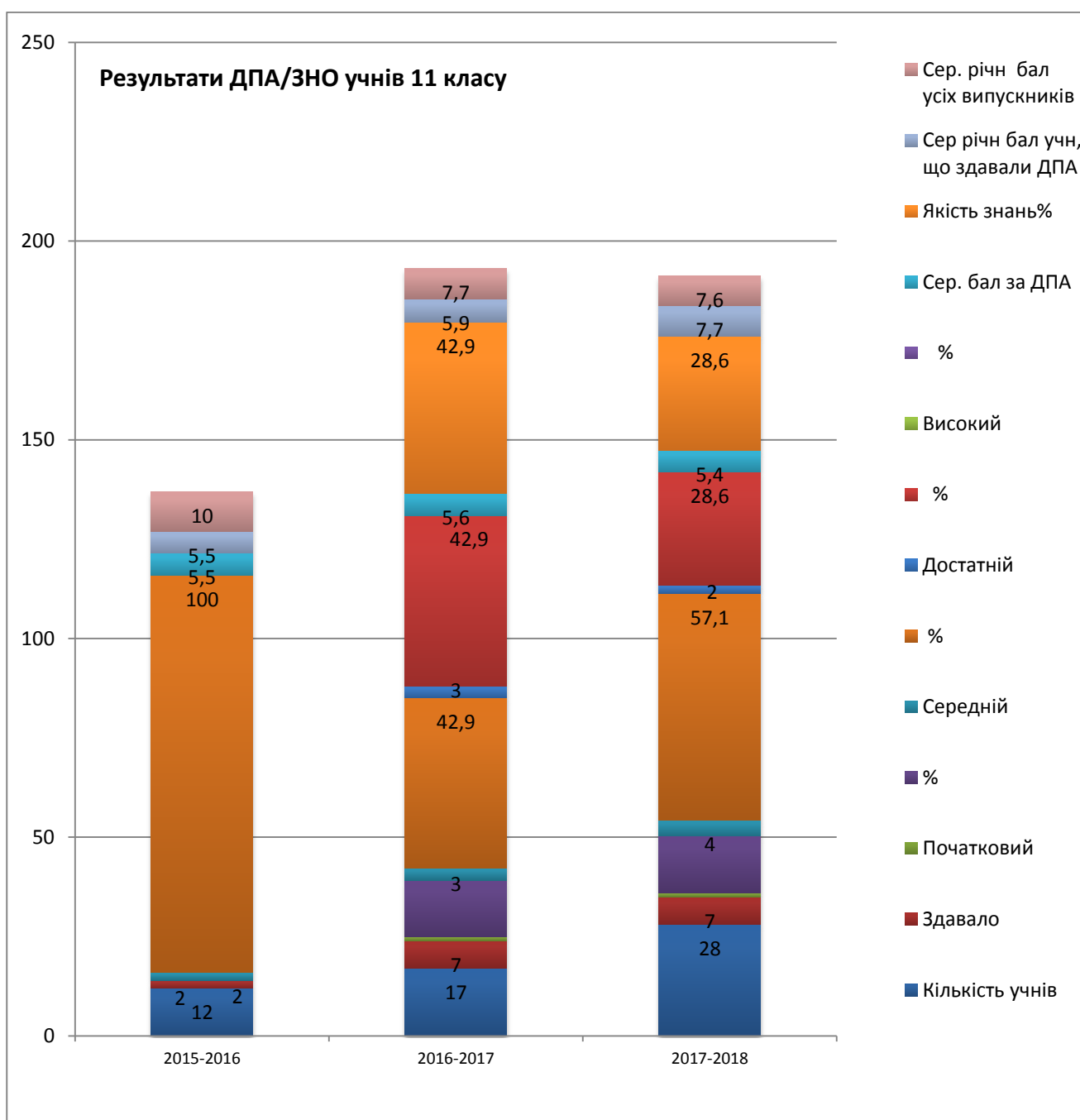
Підтвердили:

Математика 2015-2016		Математика 2016-2017		Математика 2017-2018	
9А	9Б	9А	9Б	9А	9Б
Захарчук С.П.	Захарчук С.П.	Пілат Н.Г		Пілат Н.Г	Захарчук С.П.
10 учнів –58,8%	16 учнів –76,2%	7 учнів – 36,8%	23 учня – 85,2%	11 учнів – 50,0%	13 учнів – 59,1%



ДПА/ЗНО учнів 11 класу

Навчальний рік	Предмет	Клас	Кількість учнів	Здало	Навчальні досягнення учнів у %								Сер. бал за ДПА	Якість знань%	Сер річн бал учн, що здавали ДПА	Сер. річн бал усіх випускників	Вчитель
					початковий		середній		достатній		високий						
					учнів	%	учнів	%	учнів	%	учнів	%					
2015-2016	Математика	11	12	2	-	-	2	100	-	-	-	-	5,5	0	5,5	10	Никифорок С.В.
2016-2017	Математика	11	17	7	1	14,2	3	42,9	3	42,9	-	-	5,6	42,9	5,9	7,7	Захарчук С.П.
2017-2018	Математика	11	28	7	1	14,3	4	57,1	2	28,6	-	-	5,4	28,6	7,7	7,6	Захарчук С.П.
	РАЗОМ		57	16	2	12,5	9	56,25	5	31,25	0	0	5,5	23,8	6,4	8,4	



Оцінки за ДПА виявилися вищими за річні :

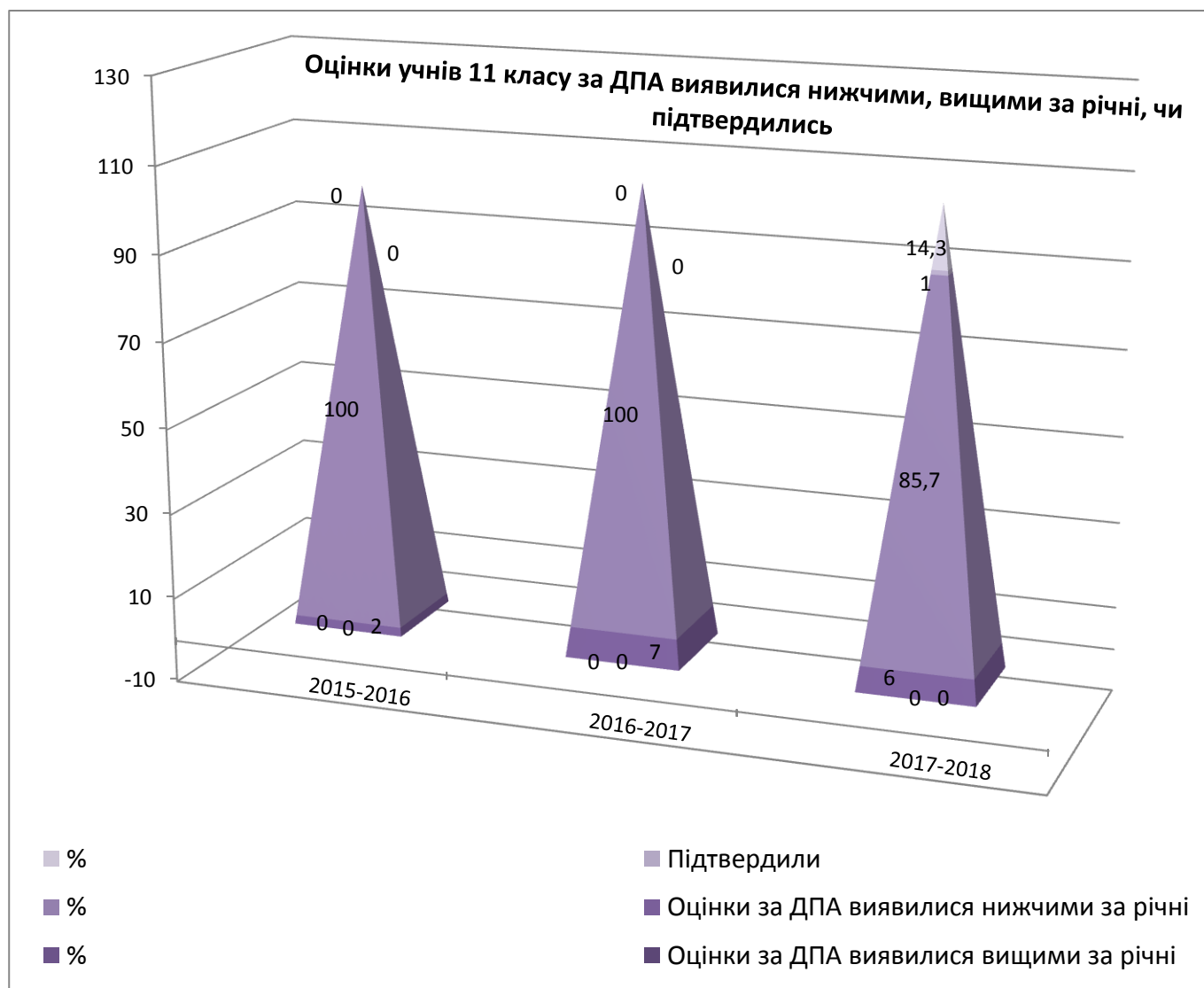
Математика 2015-2016	Математика 2016-2017	Математика 2017-2018
Никифорок С.В.	Захарчук С.П.	Захарчук С.П.
-	-	-

Оцінки за ДПА виявилися нижчими за річні:

Математика 2015-2016	Математика 2016-2017	Математика 2017-2018
Никифорок С.В.	Захарчук С.П.	Захарчук С.П.
2 учнів – 100%	7 учнів -100%	6 учнів – 85,7%

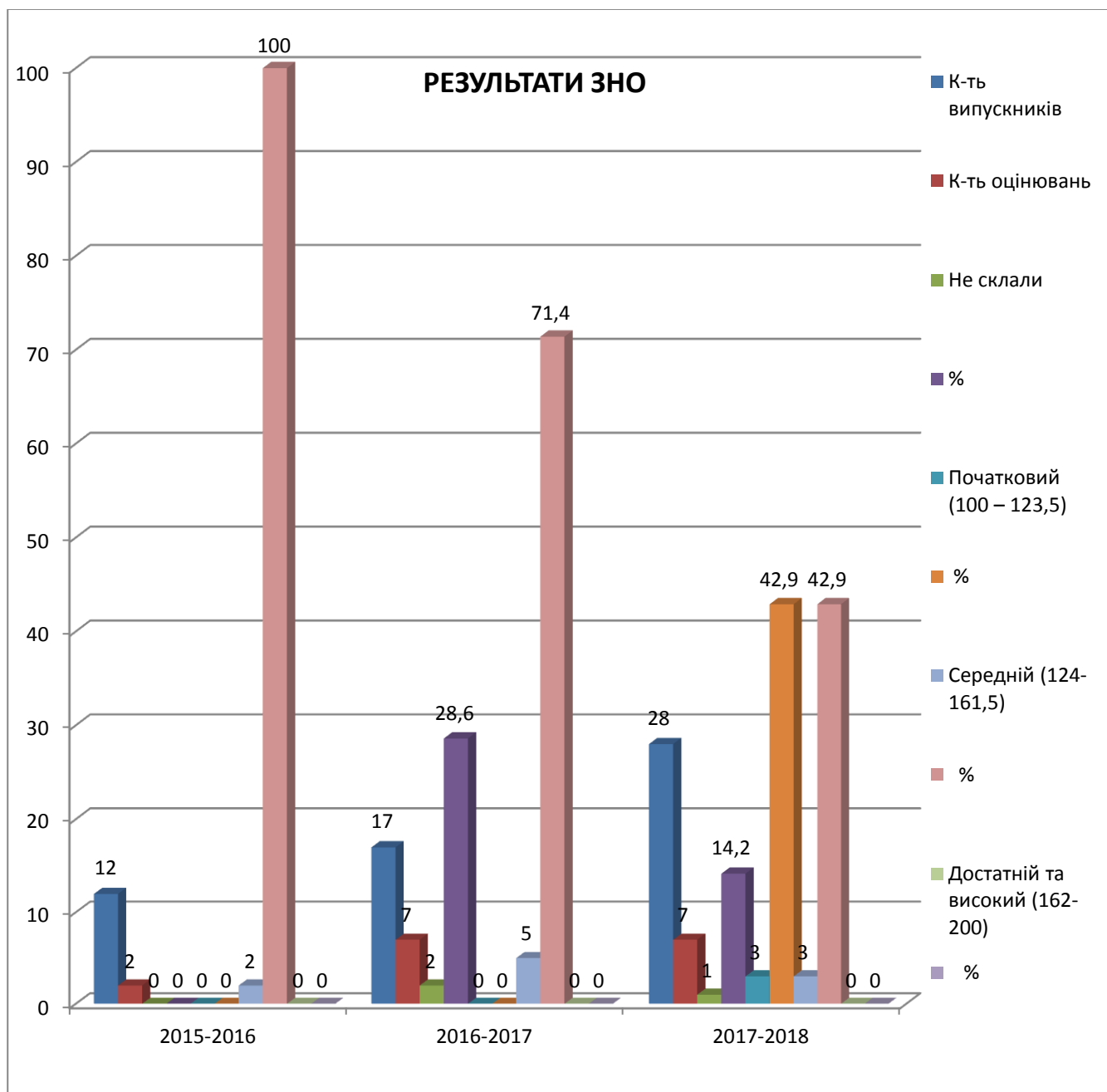
Підтвердили:

Математика 2015-2016	Математика 2016-2017	Математика 2017-2018
Никифорок С.В.	Захарчук С.П.	Захарчук С.П.
-	-	1 учень - 14,3%



РЕЗУЛЬТАТИ ЗНО

Навчальний рік	Назва предмету	К-ть випускників	К-ть оцінювань	не склали		100 – 123,5 (початковий)		124-161,5 (середній)		162-200 (достатній та високий)	
				к-ть учнів	%	100-123,5	%	124-161,5	%	162-200	%
2015-2016	Математика	12	2	-	-	-	-	2	100	-	-
2016-2017	Математика	17	7	2	28,6	-	-	5	71,4	-	-
2017-2018	Математика	28	7	1	14,2	3	42,9	3	42,9	-	-
	Разом	57	16	3	18,75	3	18,75	10	62,5	0	0



Директор школи

В.Я.Гайсенюк