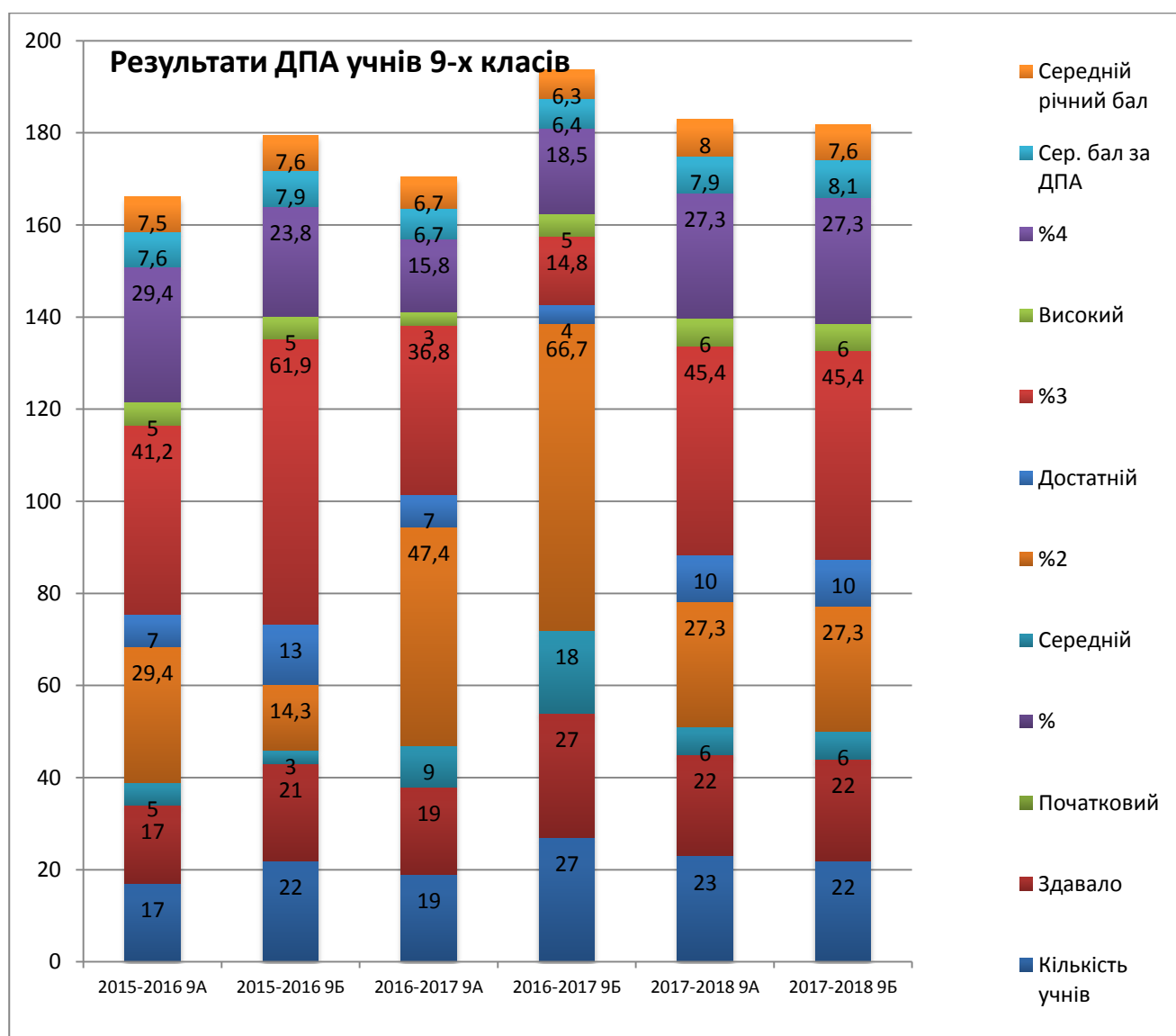


МОНІТОРИНГ ДПА/ЗНО УЧНІВ 9-Х КЛАСІВ

Результати ДПА учнів 9-х класів

Навчальний рік	Предмет	Клас	Кількість учнів	Здало	Навчальні досягнення учнів у %								Сер. бал за ДПА	Середній річний бал	Вчитель
					початковий		середній		достатній		високий				
					учнів	%	учнів	%	учнів	%	учнів	%			
2015-2016	Українська мова	9А	17	17			5	29,4	7	41,2	5	29,4	7,6	7,5	Тимофійчук О.В.
	Українська мова	9Б	22	21			3	14,3	13	61,9	5	23,8	7,9	7,6	Сандуляк В.С.
	Всього		39	38			8	21,06	20	52,63	10	26,31	7,8	7,5	
2016-2017	Українська мова	9А	19	19			9	47,4	7	36,8	3	15,8	6,7	6,7	Лакуста Н.О.
	Українська мова	9Б	27	27			18	66,7	4	14,8	5	18,5	6,4	6,3	Лакуста Н.О.
	Всього		46	46			27	58,69	11	23,92	8	17,39	6,6	6,5	
2017-2018	Українська мова	9А	23	22			6	27,3	10	45,4	6	27,3	7,9	8,0	Кочержат О.В.
	Українська мова	9Б	22	22			6	27,3	10	45,4	6	27,3	8,1	7,6	Сандуляк В.С.
	Всього		45	44			12	27,27	20	45,46	12	27,27	8	7,8	
	РАЗОМ		130	128			47	36,71	51	39,84	30	23,43	7,5	7,3	



Оцінки за ДПА виявилися вищими за річні:

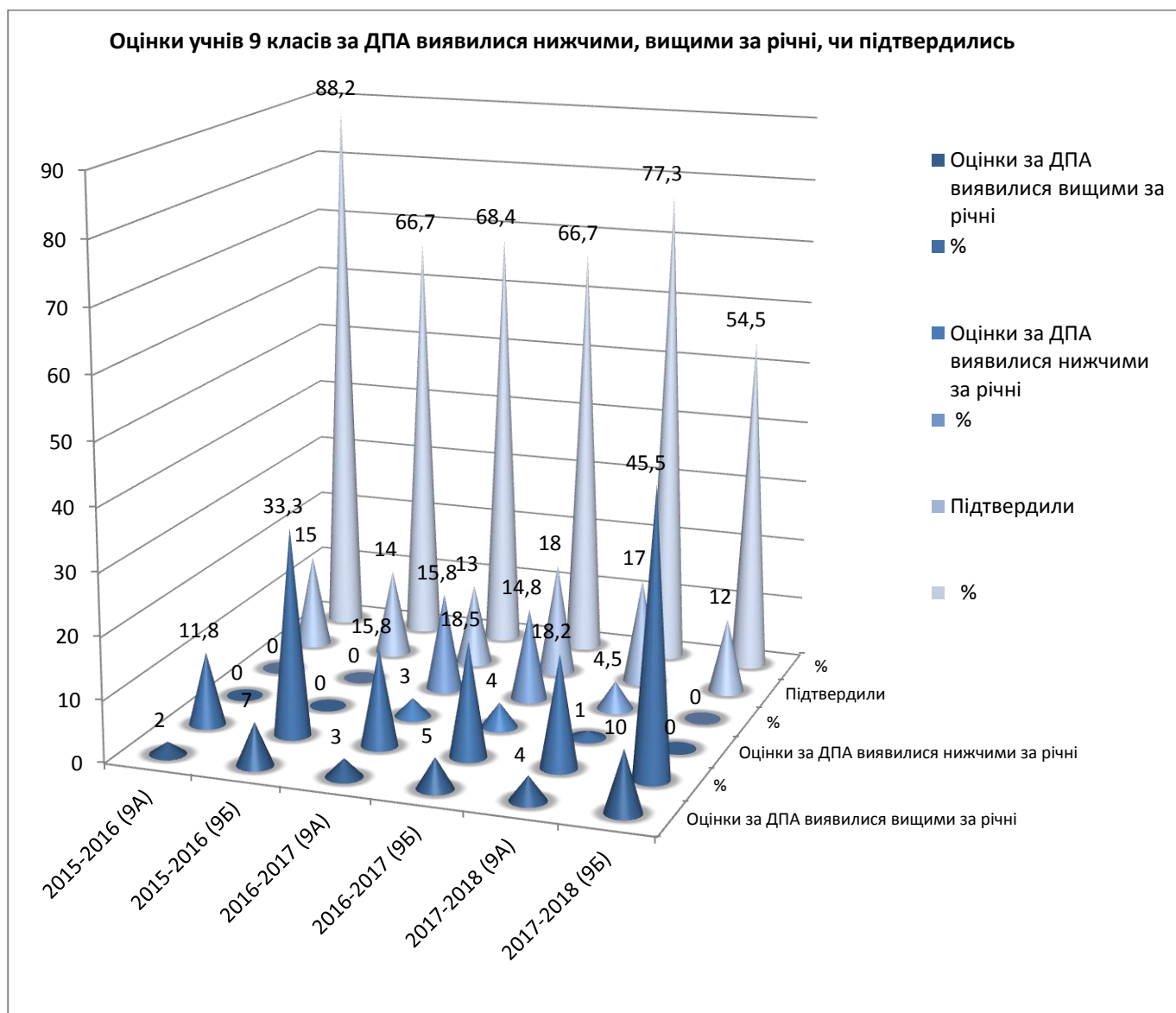
Українська мова 2015-2016		Українська мова 2016-2017		Українська мова 2017-2018	
9А	9Б	9А	9Б	9А	9Б
Тимофійчук О.В.	Сандуляк В.С.	Лакуста Н.О.		Кочержат О.В.	Сандуляк В.С.
2 учні – 11,8%	7 учнів – 33,3%	3 учні – 15,8%	5 учні – 18,5%	4 учні – 18,2%	10 учнів – 45,5%

Оцінки за ДПА виявилися нижчими за річні:

Українська мова 2015-2016		Українська мова 2016-2017		Українська мова 2017-2018	
9А	9Б	9А	9Б	9А	9Б
Тимофійчук О.В.	Сандуляк В.С.	Лакуста Н.О.		Кочержат О.В.	Сандуляк В.С.
–	–	3 учні – 15,8%	4 учні – 14,8%	1 учень – 4,5%	–

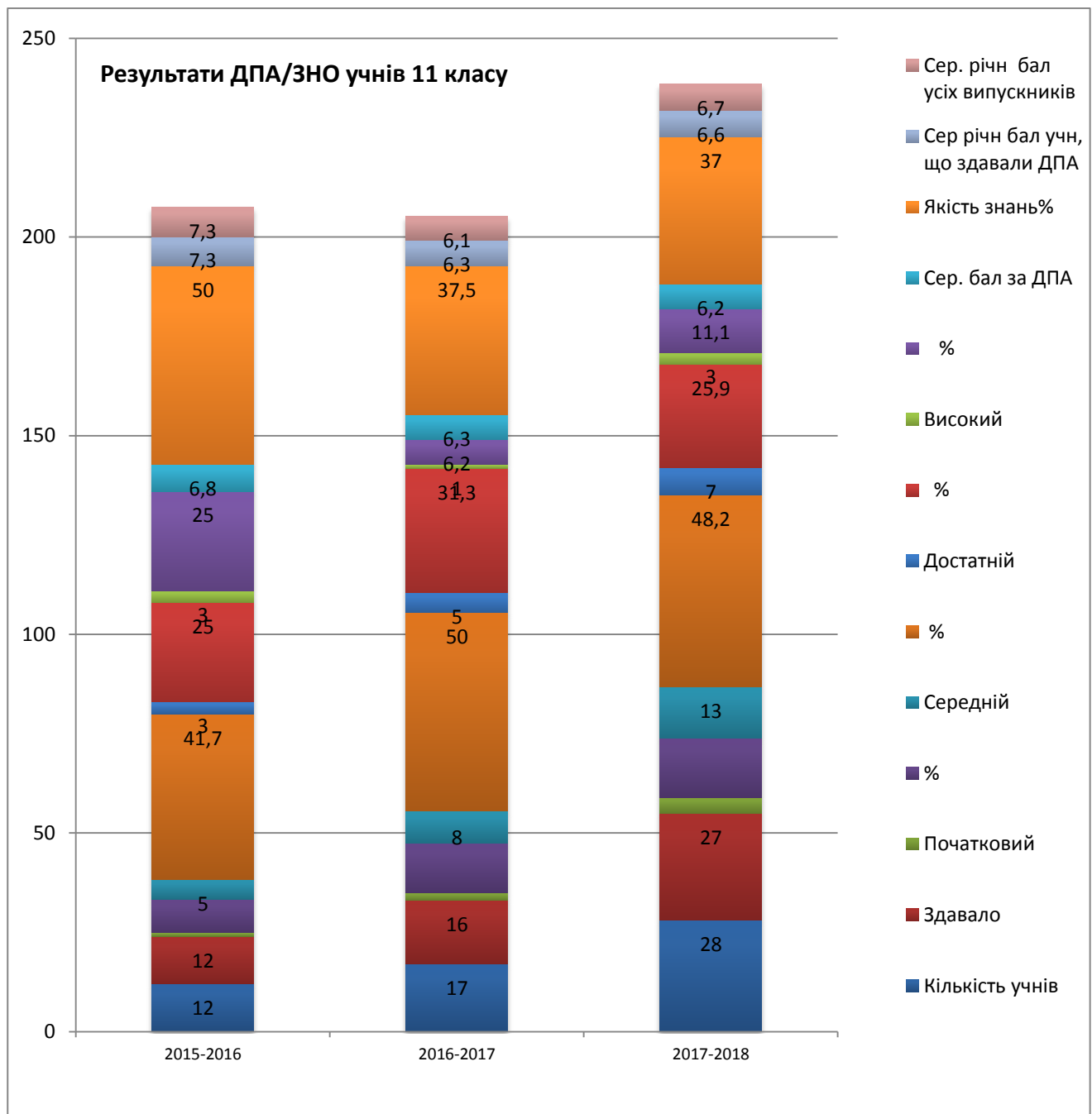
Підтвердили:

Українська мова 2015-2016		Українська мова 2016-2017		Українська мова 2017-2018	
9А	9Б	9А	9Б	9А	9Б
Тимофійчук О.В.	Сандуляк В.С.	Лакуста Н.О.		Кочержат О.В.	Сандуляк В.С.
15 учнів – 88,2%	14 учнів – 66,7%	13 учнів – 68,4%	18 учнів – 66,7%	17 учень – 77,3%	12 учнів – 54,5%



ДПА/ЗНО учнів 11 класу

Навчальний рік	Предмет	Клас	Кількість учнів	Здало	Навчальні досягнення учнів у %								Сер. бал за ДПА	Якість знань%	Сер річн бал учн, що здавали ДПА	Сер. річн бал усіх випускників	Вчитель
					початковий		середній		достатній		високий						
					учнів	%	учнів	%	учнів	%	учнів	%					
2015-2016	Українська мова		12	12	1	8,3	5	41,7	3	25	3	25	6,8	50,0	7,3	7,3	Сандуляк В.С.
2016-2017	Українська мова		17	16	2	12,5	8	50	5	31,3	1	6,2	6,3	37,5	6,3	6,1	Лакуста Н.О.
2017-2018	Українська мова		28	27	4	14,8	13	48,2	7	25,9	3	11,1	6,2	37,0	6,6	6,7	Сандуляк В.С.
	РАЗОМ		57	55	7	12,72	26	47,28	15	27,28	7	12,72	6,4	40,0	6,7	6,7	



Оцінки за ДПА виявилися вищими за річні :

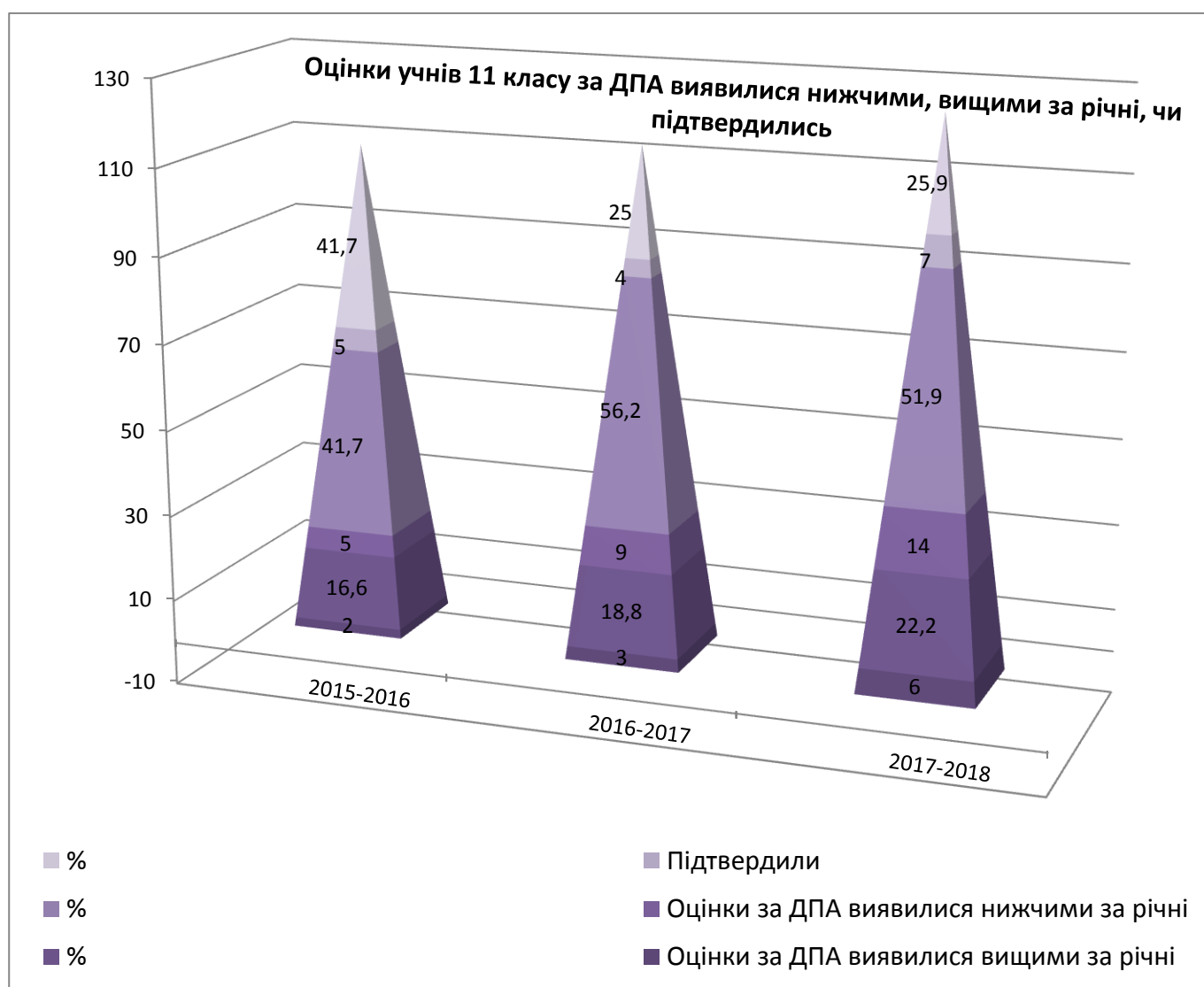
Українська мова 2015-2016	Українська мова 2016-2017	Українська мова 2017-2018
Сандуляк В.С.	Лакуста Н.О	Сандуляк В.С.
2 учнів –16,6 %	3 учнів –18,8%	6 учнів –22,2%

Оцінки за ДПА виявилися нижчими за річні:

Українська мова 2015-2016	Українська мова 2016-2017	Українська мова 2017-2018
Сандуляк В.С.	Лакуста Н.О	Сандуляк В.С.
5 учнів – 41,7 %	9 учнів –56,2%	14 учнів –51,9%

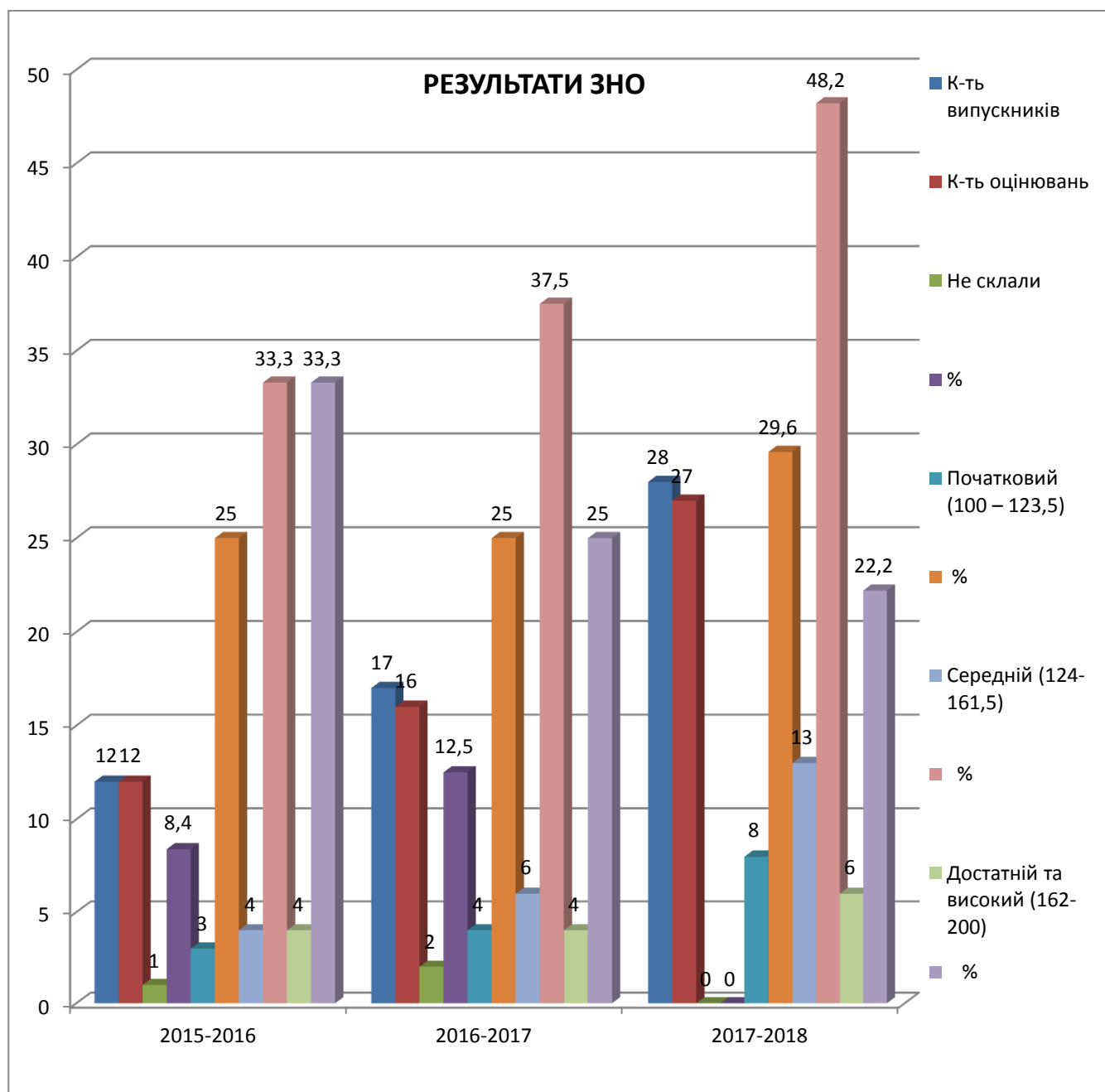
Підтвердили:

Українська мова 2015-2016	Українська мова 2016-2017	Українська мова 2017-2018
Сандуляк В.С.	Лакуста Н.О	Сандуляк В.С.
5 учнів –41,7 %	4 учнів –25%	7 учнів –25,9%



РЕЗУЛЬТАТИ ЗНО

Навчальний рік	Назва предмету	К-ть випускників	К-ть оцінювань	не склали		100 – 123,5 (початковий)		124-161,5 (середній)		162-200 (достатній та високий)	
				к-ть учнів	%	100-123,5	%	124-161,5	%	162-200	%
2015-2016	Українська мова	12	12	1	8,4	3	25	4	33,3	4	33,3
2016-2017	Українська мова	17	16	2	12,5	4	25	6	37,5	4	25
2017-2018	Українська мова	28	27	-	-	8	29,6	13	48,2	6	22,2
	Разом	57	55	3	5,45	15	27,28	23	41,82	14	25,45



Директор школи

В.Я.Гайсенюк